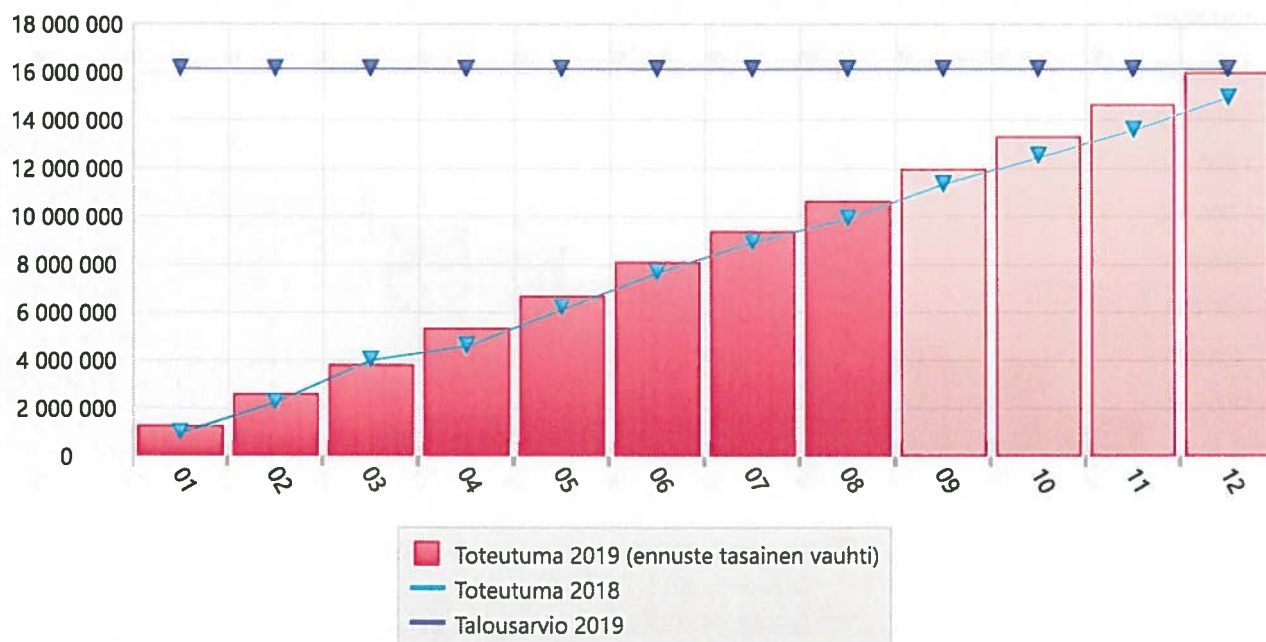


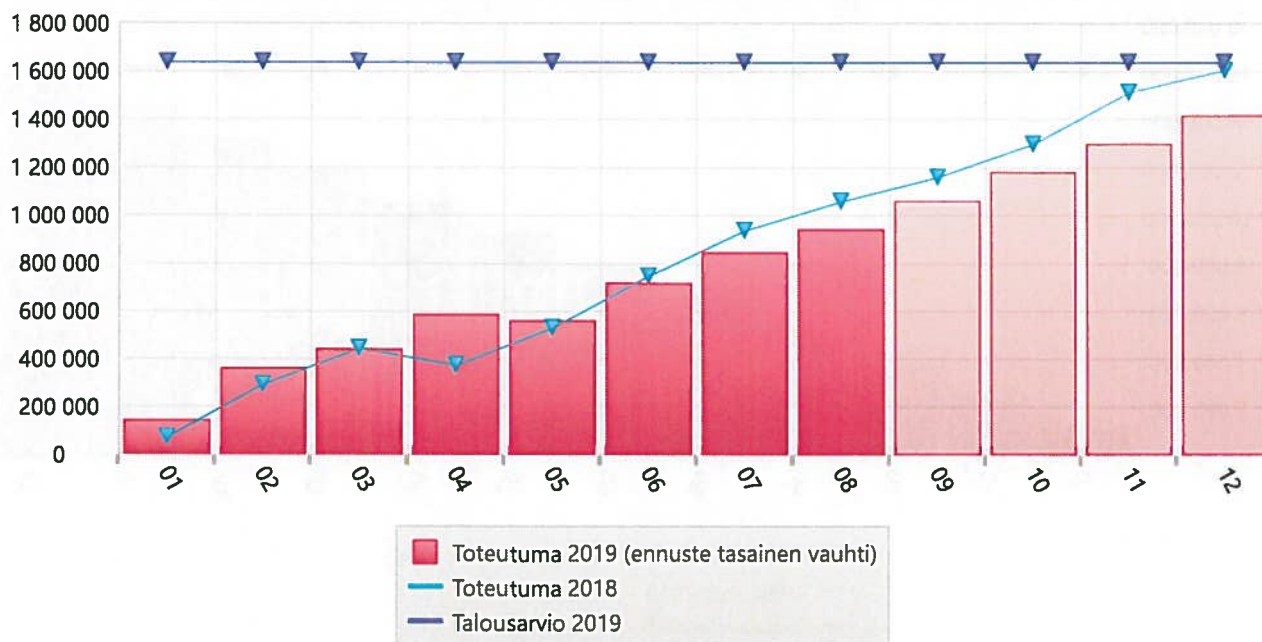
Toimintakate (neg. arvo) PUUMALAN KUNTA



Elokuu 2019 PUUMALAN KUNTA

	Toteuma 08-2019	Toteuma 08-2018	Muutos, euroa	Talousarvio 2019	Toteuma-%	Tilinpäätös 2018	Tilikauden ennuste (Tasainen vauhti)
Myyntituotot	727 451	855 487	-128 036	1 107 140	65,7 %	1 183 908	1 091 176
Maksutuotot	146 577	128 366	18 211	225 300	65,1 %	206 358	219 866
Tuet ja avustukset	177 562	145 384	32 178	184 994	96,0 %	271 405	266 343
Muut toimintatuotot	689 057	636 571	52 486	1 045 470	65,9 %	987 150	1 033 586
TOIMINTATUOTOT	1 740 647	1 765 808	-25 161	2 562 904	67,9 %	2 648 820	2 610 970
Henkilöstökulut	-2 809 761	-2 808 897	-865	-4 363 329	64,4 %	-4 178 996	-4 214 642
Palvelujen ostot	-8 627 437	-7 834 631	-792 806	-12 702 880	67,9 %	-11 920 308	-12 941 156
Aineet, tarvikkeet ja tavarat	-693 063	-679 373	-13 689	-1 090 810	63,5 %	-1 018 385	-1 039 594
Avustukset	-147 190	-215 890	68 699	-359 600	40,9 %	-280 206	-220 786
Muut toimintakulut	-132 685	-133 562	878	-192 010	69,1 %	-202 714	-199 027
TOIMINTAKULUT	-12 410 136	-11 672 353	-737 783	-18 708 629	66,3 %	-17 600 609	-18 615 205
TOIMINTAKATE YHTEENSÄ	-10 669 490	-9 906 545	-762 944	-16 145 725	66,1 %	-14 951 789	-16 004 234

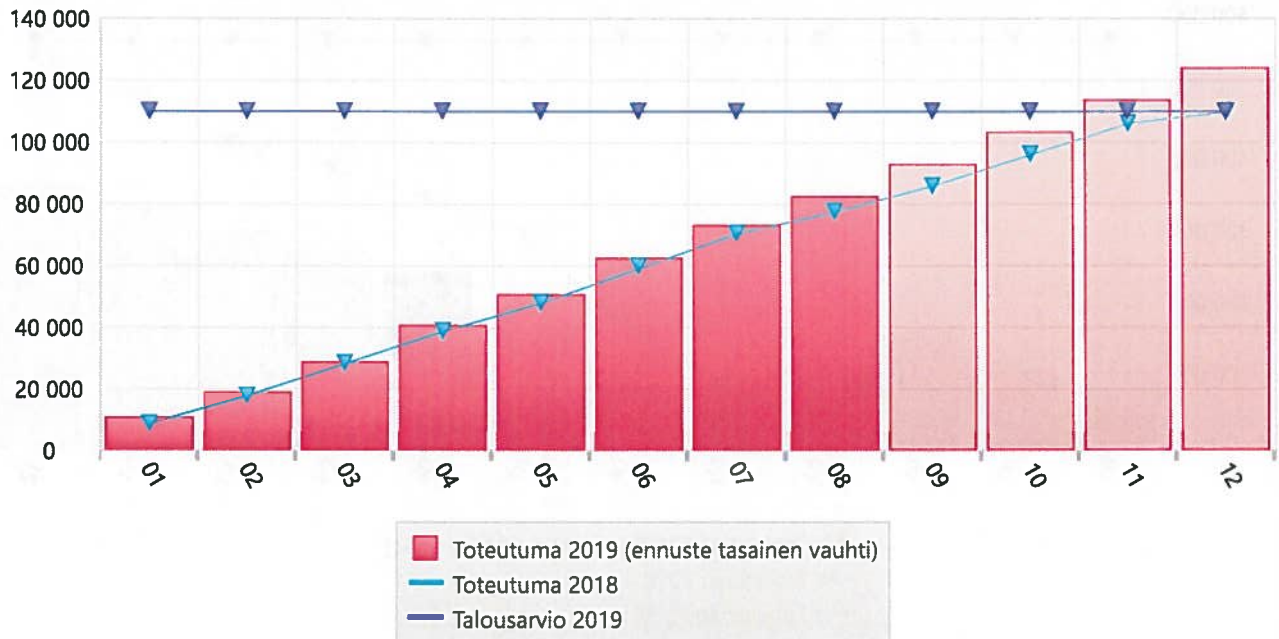
Toimintakate (neg. arvo) TEKNISTEN PALVELUJEN TOIMIALA



Elokuu 2019 TEKNISTEN PALVELUJEN TOIMIALA

	Toteuma 08-2019	Toteuma 08-2018	Muutos, euroa	Talousarvio 2019	Toteuma-%	Tilinpäätös 2018	Tilikauden ennuste (Tasainen vauhti)
Myyntituotot	672 051	786 249	-114 198	1 010 180	66,5 %	1 075 636	1 008 077
Maksutuotot	107 616	92 068	15 548	165 300	65,1 %	138 406	161 424
Tuet ja avustukset	10 294	300	9 994	2 500	411,8 %	750	15 441
Muut toimintatuotot	532 411	454 468	77 943	790 920	67,3 %	717 199	798 616
TOIMINTATUOTOT	1 322 372	1 333 084	-10 712	1 968 900	67,2 %	1 931 990	1 983 558
Henkilöstökulut	-886 279	-867 293	-18 986	-1 354 870	65,4 %	-1 307 312	-1 329 419
Palvelujen ostot	-696 196	-766 128	69 931	-1 112 090	62,6 %	-1 128 818	-1 044 294
Aineet, tarvikkeet ja tavarat	-583 875	-582 682	-1 194	-913 390	63,9 %	-873 812	-875 813
Avustukset	0	-74 225	74 225	-84 000	0,0 %	-79 675	0
Muut toimintakulut	-102 604	-99 781	-2 823	-142 170	72,2 %	-148 019	-153 906
TOIMINTAKULUT	-2 268 955	-2 390 108	121 153	-3 606 520	62,9 %	-3 537 635	-3 403 433
TOIMINTAKATE YHTEENSÄ	-946 583	-1 057 024	110 441	-1 637 620	57,8 %	-1 605 645	-1 419 875

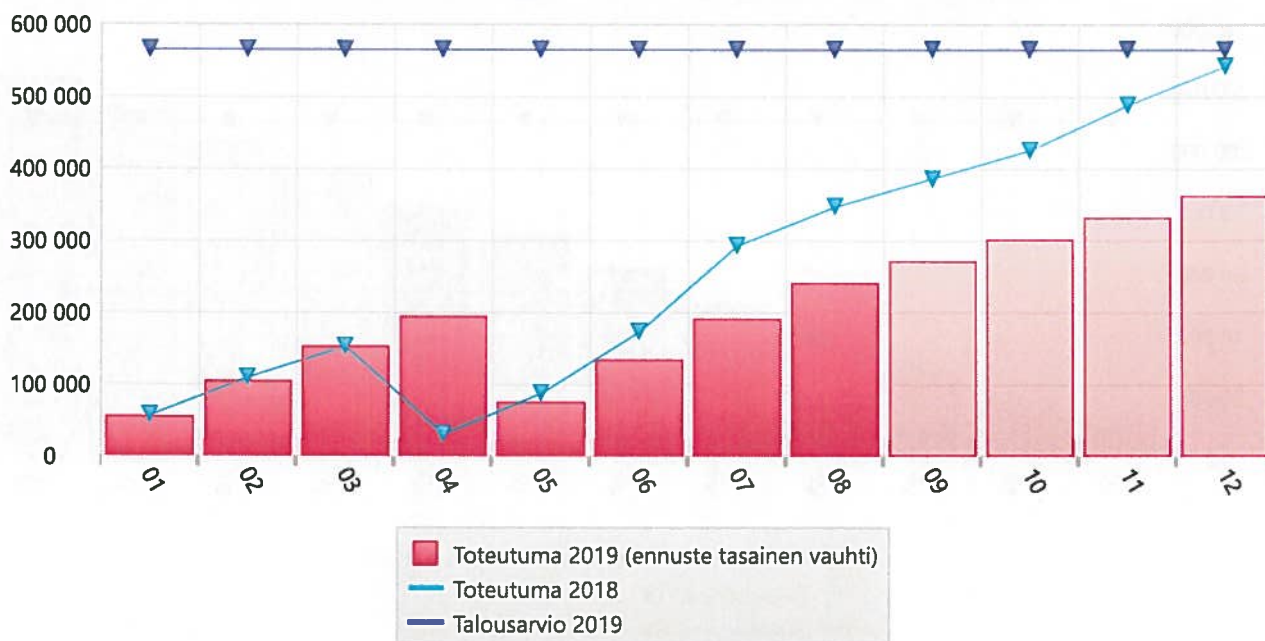
Toimintakate (neg. arvo) TEKNINEN LAUTAKUNTA



Elokuu 2019 TEKNINEN LAUTAKUNTA

	Toteuma 08-2019	Toteuma 08-2018	Muutos, euro:	Talousarvio 2019	Toteuma-%	Tilinpäätös 2018	Tilikauden ennuste (Tasainen vauhti)
Maksutuotot	0	66	-66	12 000	0,0 %	9 566	0
Tuet ja avustukset	500	0	500	0	0,0 %	0	750
Muut toimintatuotot	0	69	-69	100	0,0 %	69	0
TOIMINTATUOTOT	500	134	366	12 100	4,1 %	9 634	750
Henkilöstökulut	-69 207	-65 549	-3 658	-102 800	67,3 %	-99 418	-103 810
Palvelujen ostot	-10 437	-10 214	-222	-15 850	65,8 %	-17 524	-15 655
Aineet, tarvikkeet ja tavarat	-3 679	-1 750	-1 928	-3 400	108,2 %	-2 403	-5 518
TOIMINTAKULUT	-83 322	-77 514	-5 808	-122 050	68,3 %	-119 345	-124 983
TOIMINTAKATE YHTEENSÄ	-82 822	-77 379	-5 443	-109 950	75,3 %	-109 710	-124 233

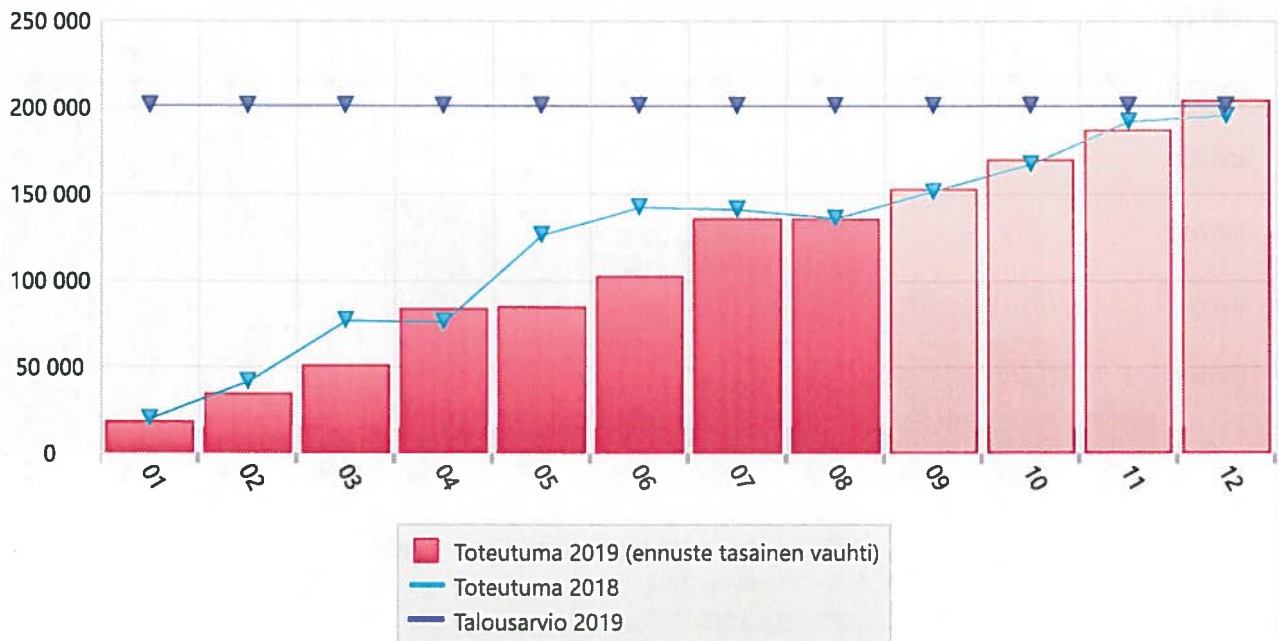
Toimintakate (neg. arvo) YHDYSKUNTAPALVELUT



Elokuu 2019 YHDYSKUNTAPALVELUT

	Toteuma 08-2019	Toteuma 08-2018	Muutos, euroa	Talousarvio 2019	Toteuma-%	Tilinpäätös 2018	Tilikauden ennuste (Tasainen vauhti)
Myyntituotot	184 484	193 077	-8 592	233 500	79,0 %	223 908	276 726
Maksutuotot	6 268	6 440	-172	6 300	99,5 %	8 978	9 402
Tuet ja avustukset	375	0	375	0	0,0 %	0	563
Muut toimintatuotot	74 764	70 518	4 246	85 400	87,5 %	86 766	112 146
TOIMINTATUOTOT	265 891	270 035	-4 144	325 200	81,8 %	319 652	398 837
Henkilöstökulut	-120 760	-126 359	5 599	-204 630	59,0 %	-181 157	-181 140
Palvelujen ostot	-278 780	-323 200	44 420	-458 420	60,8 %	-462 180	-418 170
Aineet, tarvikkeet ja tavarat	-78 696	-66 699	-11 997	-107 130	73,5 %	-98 650	-118 043
Avustukset	0	-74 225	74 225	-84 000	0,0 %	-79 675	0
Muut toimintakulut	-29 788	-26 581	-3 207	-36 370	81,9 %	-40 665	-44 681
TOIMINTAKULUT	-508 023	-617 064	109 041	-890 550	57,0 %	-862 327	-762 035
TOIMINTAKATE YHTEENSÄ	-242 132	-347 029	104 897	-565 350	42,8 %	-542 675	-363 198

Toimintakate (neg. arvo) PELASTUSPALVELUT



Elokuu 2019 PELASTUSPALVELUT

	Toteuma 08-2019	Toteuma 08-2018	Muutos, euroa	Talousarvio 2019	Toteuma-%	Tilinpäätös 2018	Tilikauden ennuste (Tasainen vauhti)
Muut toimintatuotot	0	32 435	-32 435	57 700	0,0 %	53 050	0
TOIMINTATUOTOT	0	32 435	-32 435	57 700	0,0 %	53 050	0
Henkilöstökulut	-2 511	-861	-1 650	-2 040	123,1 %	-1 700	-3 766
Palvelujen ostot	-132 007	-141 082	9 075	-219 060	60,3 %	-208 854	-198 011
Aineet, tarvikkeet ja tavarat	-1 846	-26 470	24 624	-35 700	5,2 %	-35 760	-2 768
Muut toimintakulut	0	0	0	-2 100	0,0 %	-2 048	0
TOIMINTAKULUT	-136 364	-168 412	32 049	-258 900	52,7 %	-248 363	-204 546
TOIMINTAKATE YHTEENSÄ	-136 364	-135 977	-387	-201 200	67,8 %	-195 312	-204 546

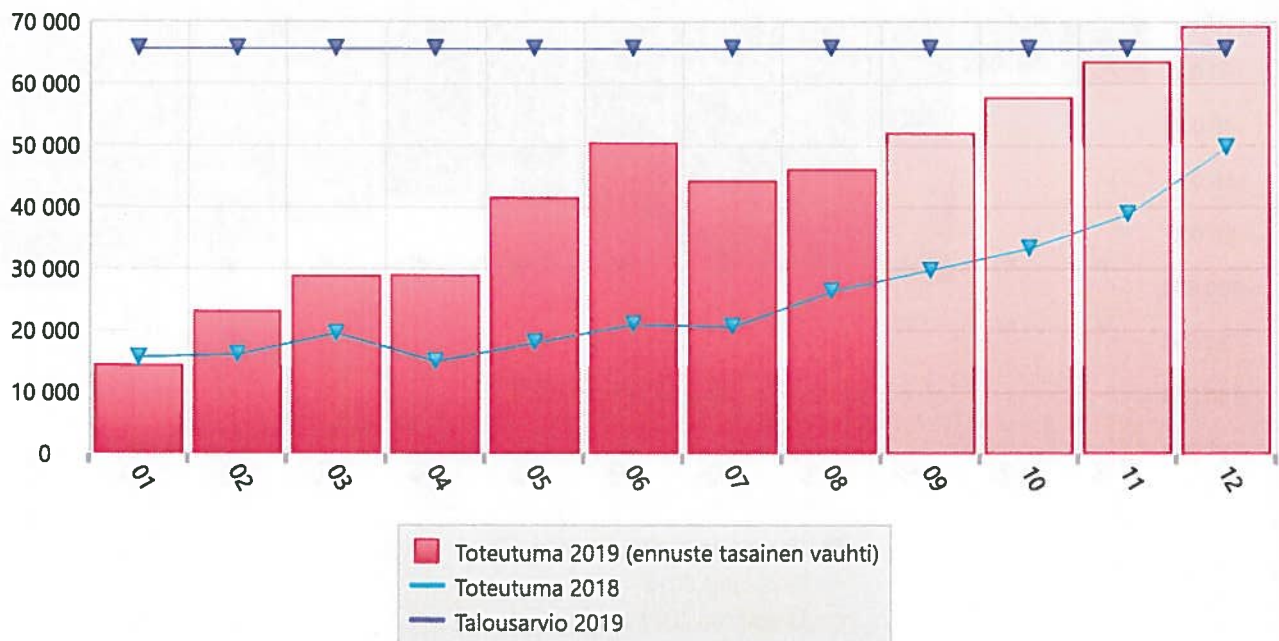
Toimintakate (neg. arvo) KIINTEISTOPALVELUT



Elokuu 2019 KIINTEISTOPALVELUT

	Toteuma 08-2019	Toteuma 08-2018	Muutos, euro:	Talousarvio 2019	Toteuma-%	Tilinpäätös 2018	Tilikauden ennuste (Tasainen vauhti)
Myyntituotot	0	0	0	3 000	0,0 %	1 699	0
Muut toimintatuotot	244 889	157 106	87 783	364 350	67,2 %	278 217	367 333
TOIMINTATUOTOT	244 889	157 106	87 783	367 350	66,7 %	279 916	367 333
Henkilöstökulut	-120 224	-118 284	-1 940	-215 330	55,8 %	-185 464	-180 336
Palvelujen ostot	-177 614	-177 069	-545	-234 460	75,8 %	-254 825	-266 422
Aineet, tarvikkeet ja tavarat	-263 686	-246 375	-17 311	-383 880	68,7 %	-376 011	-395 529
Muut toimintakulut	-31 996	-28 859	-3 137	-42 750	74,8 %	-42 240	-47 994
TOIMINTAKULUT	-593 520	-570 587	-22 933	-876 420	67,7 %	-858 539	-890 280
TOIMINTAKATE YHTEENSÄ	-348 631	-413 481	64 850	-509 070	68,5 %	-578 623	-522 947

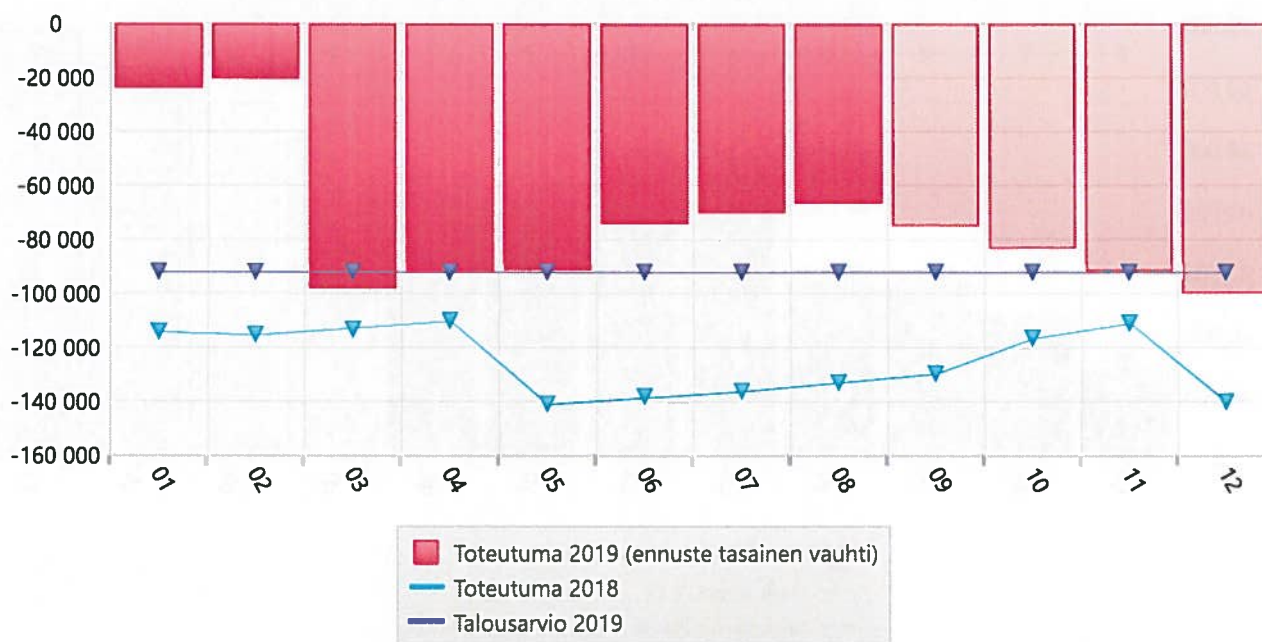
Toimintakate (neg. arvo) YMPARISTOVALVONTA



Elokuu 2019 YMPARISTOVALVONTA

	Toteuma 08-2019	Toteuma 08-2018	Muutos, euro:	Talousarvio 2019	Toteuma-%	Tilinpäätös 2018	Tilikauden ennuste (Tasainen vauhti)
Myyntituotot	170	930	-760	0	0,0 %	1 185	255
Maksutuotot	60 870	76 524	-15 654	98 000	62,1 %	106 305	91 304
Tuet ja avustukset	1 375	0	1 375	2 500	55,0 %	0	2 063
Muut toimintatuotot	0	1	-1	0	0,0 %	1	0
TOIMINTATUOTOT	62 415	77 455	-15 040	100 500	62,1 %	107 491	93 622
Henkilöstökulut	-90 976	-84 021	-6 955	-129 910	70,0 %	-128 198	-136 464
Palvelujen ostot	-15 131	-17 732	2 601	-32 050	47,2 %	-24 298	-22 697
Aineet, tarvikkeet ja tavarat	-1 588	-547	-1 041	-2 700	58,8 %	-1 373	-2 382
Muut toimintakulut	-1 000	-1 500	500	-1 500	66,7 %	-3 314	-1 500
TOIMINTAKULUT	-108 695	-103 800	-4 895	-166 160	65,4 %	-157 183	-163 042
TOIMINTAKATE YHTEENSÄ	-46 280	-26 345	-19 936	-65 660	70,5 %	-49 692	-69 420

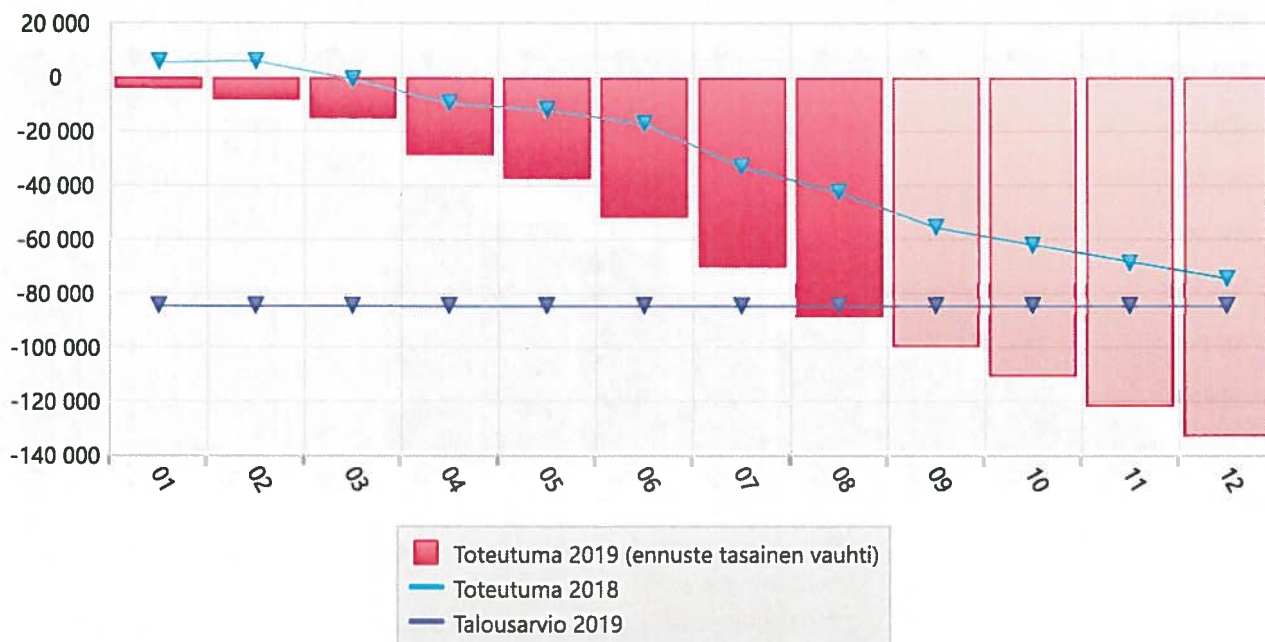
Toimintakate (neg. arvo) KAAVOITUS- JA TONTTIPALVELUT



Elokuu 2019 KAAVOITUS- JA TONTTIPALVELUT

	Toteuma 08-2019	Toteuma 08-2018	Muutos, euro:	Talousarvio 2019	Toteuma-%	Tilinpäätös 2018	Tilikauden ennuste (Tasainen vauhti)
Myyntituotot	84 035	160 819	-76 784	140 000	60,0 %	204 344	126 053
Maksutuotot	32 400	0	32 400	35 000	92,6 %	0	48 600
Muut toimintatuotot	323	0	323	5 000	6,5 %	0	484
TOIMINTATUOTOT	116 758	160 819	-44 061	180 000	64,9 %	204 344	175 137
Henkilöstökulut	-15 987	-14 609	-1 379	-24 240	66,0 %	-22 789	-23 981
Palvelujen ostot	-28 370	-12 508	-15 862	-52 900	53,6 %	-40 115	-42 555
Aineet, tarvikkeet ja tavarat	-5 691	-456	-5 235	-10 600	53,7 %	-1 008	-8 537
TOIMINTAKULUT	-50 048	-27 572	-22 476	-87 740	57,0 %	-63 912	-75 073
TOIMINTAKATE YHTEENSÄ	66 710	133 247	-66 537	92 260	72,3 %	140 432	100 064

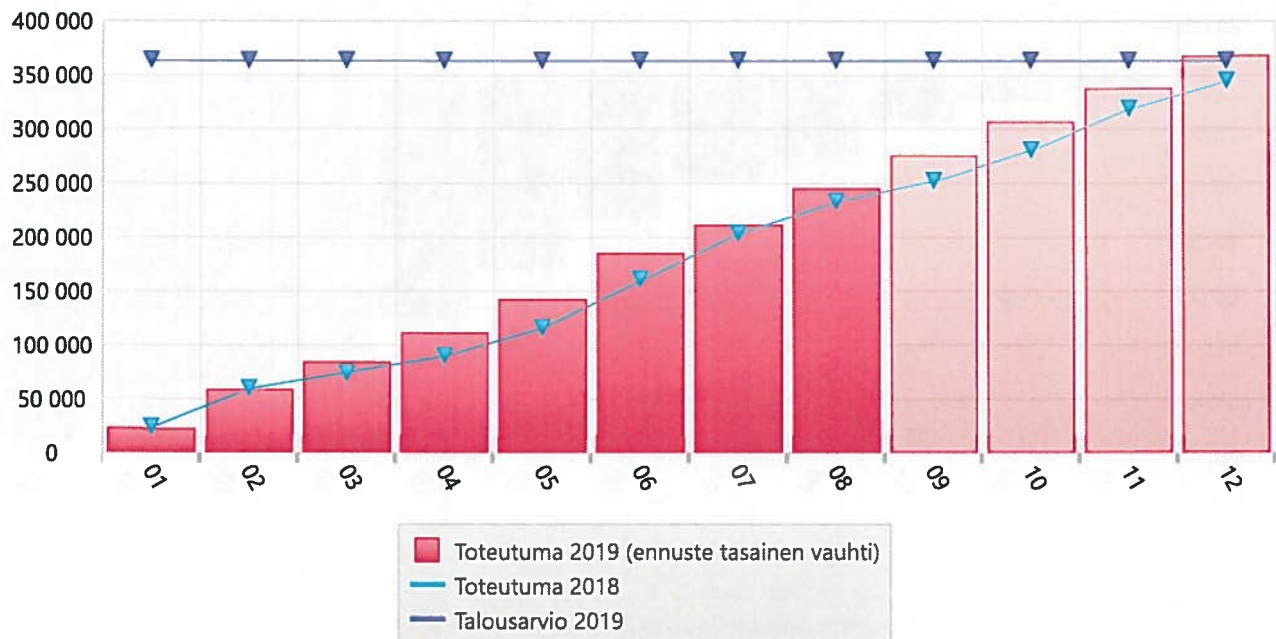
Toimintakate (neg. arvo) ASUMISPALVELUT



Elokuu 2019 ASUMISPALVELUT

	Toteuma 08-2019	Toteuma 08-2018	Muutos, euroa	Talousarvio 2019	Toteuma-%	Tilinpäätös 2018	Tilikauden ennuste (Tasainen vauhti)
Maksutuotot	8 078	9 038	-960	14 000	57,7 %	13 557	12 118
Tuet ja avustukset	250	0	250	0	0,0 %	0	375
Muut toimintatuotot	212 435	192 513	19 922	278 370	76,3 %	297 271	318 653
TOIMINTATUOTOT	220 763	201 551	19 212	292 370	75,5 %	310 827	331 145
Henkilöstökulut	-20 991	-22 539	1 548	-32 520	64,5 %	-34 618	-31 487
Palvelujen ostot	-24 010	-51 195	27 185	-44 450	54,0 %	-76 255	-36 014
Aineet, tarvikkeet ja tavarat	-47 254	-42 608	-4 646	-71 200	66,4 %	-65 695	-70 881
Muut toimintakulut	-39 821	-42 594	2 773	-59 450	67,0 %	-59 505	-59 731
TOIMINTAKULUT	-132 075	-158 935	26 859	-207 620	63,6 %	-236 073	-198 113
TOIMINTAKATE YHTEENSÄ	88 688	42 617	46 072	84 750	104,6 %	74 755	133 032

Toimintakate (neg. arvo) RUOKAHUOLTO JA PUHTAANAPITOPALVELUT



Elokuu 2019 RUOKAHUOLTO JA PUHTAANAPITOPALVELUT

	Toteuma 08-2019	Toteuma 08-2018	Muutos, euro:	Talousarvio 2019	Toteuma-%	Tilinpäätös 2018	Tilikauden ennuste (Tasainen vauhti)
Myyntituotot	403 362	431 423	-28 062	633 680	63,7 %	644 500	605 043
Tuet ja avustukset	7 794	300	7 494	0	0,0 %	750	11 691
Muut toimintatuotot	0	1 826	-1 826	0	0,0 %	1 826	0
TOIMINTATUOTOT	411 156	433 549	-22 393	633 680	64,9 %	647 075	616 734
Henkilöstökulut	-445 624	-435 071	-10 552	-643 400	69,3 %	-653 968	-668 436
Palvelujen ostot	-29 847	-33 128	3 280	-54 900	54,4 %	-44 766	-44 771
Aineet, tarvikkeet ja tavarat	-181 437	-197 778	16 341	-298 780	60,7 %	-292 911	-272 155
Muut toimintakulut	0	-248	248	0	0,0 %	-248	0
TOIMINTAKULUT	-656 908	-666 224	9 317	-997 080	65,9 %	-991 893	-985 362
TOIMINTAKATE YHTEENSÄ	-245 752	-232 676	-13 076	-363 400	67,6 %	-344 818	-368 628